

hita experiences

AVENTURA · DEPORTE · NATURALEZA

*Navacerrada Madrid*

EXPERIENCIAS

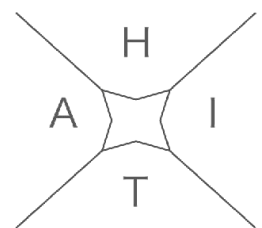


## RUTAS RAQUETAS DE NIEVE

---

En invierno, lo normal es que un manto blanco cubra las montañas... aprender a utilizar las **raquetas** para desplazarse sobre la **nieve** y conocer los rincones más bonitos del **Parque Nacional Sierra de Guadarrama y sus bellísimos bosques**... exactamente por las laderas del **Puerto de Navacerrada** y del **Puerto de Cotos**, así como del **camino Schmidt**, de **Siete Picos** y los pinares de **Valsaín**.

Y si el tiempo lo permite, aprenderos a construir un iglú y alguna técnica de rescate Arva.



# RUTAS RAQUETAS DE NIEVE

## Nivel fácil

Rutas destinadas a gente que quiera hacer bautismo en raquetas de nieve, no estén acostumbrados a andar o baja condición física.

### Puerto de Navacerrada:

- Alto de telégrafo y camino Schmidt: distancia 5km, desnivel 250 metros, 4 horas de actividad.

### Puerto de Cotos:


- Laguna grande de Peñalara: distancia 6 km, desnivel 300 metros, 4 horas de actividad.
- Pico Altozano y Refugio Pingarrón: 5 km, desnivel 250 metros, 4 horas de actividad.

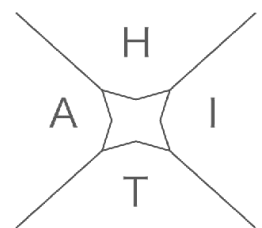
### Puerta de la Morcuera:

- Pico La Najarra: distancia 6 km, desnivel 350 metros, 4 horas.

**Precios.** - de 2 a 3 personas, 50€/persona; de 4 personas en adelante, 40€/persona.

Los traslados al lugar de inicio de las actividades (i/v) son por cuenta del cliente. Hora de inicio de la actividad, 09.00hrs. Los precios incluyen guía y seguro RC. Consultar rutas de varios días o personalizadas





# RUTAS RAQUETAS DE NIEVE

## Nivel medio


Rutas destinadas a gente que tenga buena condición física o estén acostumbrados a andar por el monte, aunque no tengan experiencia con las raquetas de nieve. Rutas a picos o zonas muy características del Parque Nacional de Guadarrama.

### Puerto de Navacerrada:

- Siete Picos: distancia 9km, desnivel 500 metros, 6 horas de actividad.
- Pico Bola del Mundo: 7 km, desnivel 400 metros, 6 horas de actividad.

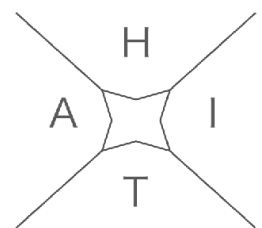
### Puerto de Cotos:

- Laguna grande de Peñalara y refugio Zabala: distancia 7 km, 300 metros, 4 horas



**Precios.** - de 2 a 3 personas, 70€/persona; de 4 personas en adelante, 60€/persona.

Los traslados al lugar de inicio de las actividades (i/v) son por cuenta del cliente. Hora de inicio de la actividad, 09.00hrs. Los precios incluyen guía y seguro RC. Consultar rutas de varios días o personalizadas



# RUTAS RAQUETAS DE NIEVE

## Nivel difícil

Rutas destinadas a gente que tenga algo de experiencia con raquetas y además estén acostumbrados a andar por el monte. Rutas en las cuales subiremos a los picos más conocidos y característicos del Parque Nacional de Guadarrama. Larga distancia, desnivel positivo significativo y posibles pasos técnicos.

### Puerto de Navacerrada:

- Pico Maliciosa 2227 metros: distancia 11 km, desnivel 700 metros, 7 horas de actividad.

### Puerto de Cotos:

- Pico Peñalara 2428 metros: distancia 12 km, desnivel 750 metros, 7 horas de actividad.



**Precios.** - de 2 a 3 personas, 90€/persona; de 4 personas en adelante, 80€/persona.

Los traslados al lugar de inicio de las actividades (i/v) son por cuenta del cliente. Hora de inicio de la actividad, 09.00hrs. Los precios incluyen guía y seguro RC. Consultar rutas de varios días o personalizadas



## Hotel Arcipreste de Hita

Carretera 601, km 12. Navacerrada,  
Madrid



(+34) 918 560 125 - (+34) 645 017 220

experiences@hotelarciprestedehita.com · info@hotelarciprestedehita.com

[www.hotelarciprestedehita.com](http://www.hotelarciprestedehita.com)



Diseñado por NonStop Desarrollo de Software